


# Geschäftsbericht

2024



EW LACHEN AG



**Es ist in Betracht zu ziehen, dass die Verteilwerke vom Vorlieferanten zukünftig belohnt werden, wenn sie das passende Tarifsystem etablieren.**

Philipp Dobler, VRP

# Tarifstrukturen im Wandel



Philipp Dobler, VR-Präsident

Am Markt treffen Nachfrage und Angebote aufeinander und es wird ein Preis ermittelt. Dies funktioniert umso besser, je mehr Verkäufer und Käufer von Gütern teilnehmen.

Für den Kauf von Strom und Trinkwasser existiert kein Markt, bzw. nur in engen Grenzen. Denn nur Verbraucher, die über 100'000 kWh pro Jahr Strom benötigen, dürfen die Energie frei einkaufen. Alles andere ist dem Markt vollumfänglich entzogen, d.h. der Kauf von Energie durch Bezüger mit geringerem Verbrauch, die Netznutzung aller Stromkunden und der Wasserbezug.

Wo kein Markt existiert, aber viele Abnehmer ein Produkt beziehen, reguliert der Staat. Im Falle des Strompreises und der Netznutzung liegt die Hoheit beim Bund. Betreffend Wasser herrscht starke kommunale Autonomie.

So muss ein Verteilwerk wie die EW Lachen AG den Strom, abgesehen von einer vernachlässigbaren, festgeschriebenen Abwicklungsgebühr zum Einkaufspreis weitergeben. Die Netznutzungsgebühr hat sich an den Anlagekosten zu orientieren. Die EW Lachen AG hat sich betreffend Wasser demselben Prinzip untergeordnet. Wasser wird zu den Gestehungskosten zuzüglich einer Verzinsung auf dem investierten Kapital abgegeben.

Während sich der Markt grundsätzlich automatisch bewegt, sorgt der Beherrscher im Monopolbereich (also der Bund im Strombereich und die kommunale Hoheit für das Trinkwasser) für Anpassungen, wenn er Bedarf sieht.

Bei der Energie stösst der Ordnungsgeber des Bundes derzeit Veränderungen an. Geredet wird auch im Bereich der Privatkunden im Moment vom Leistungstarif, also einer fixen Abgeltung für die permanente Betriebsbereitschaft. Es ist aber zu erwarten, dass die Tarifstrukturen nicht nur für den Spitzenverbrauch sondern umfassend angepasst werden.

Der Revisionsdruck ist gewiss den neuen Herstellungsweisen von Strom geschuldet. Wind- und Photovoltaikanlagen produzieren anders als Kernkraftwerke, nämlich vor allem am Tag und wenn Wind herrscht. Der Bezüger soll demzufolge möglichst um die Mittagszeit das Elektroauto laden und sein Haus bei Wind mit der Wärmepumpe heizen.

Es ist in Betracht zu ziehen, dass die Verteilwerke vom Vorlieferanten zukünftig belohnt werden, wenn sie das passende Tarifsystem etablieren, das der veränderten Stromproduktion Rechnung trägt.

Unser Unternehmen nimmt aber an, dass der Bundesgesetzgeber in absehbarer Zukunft keine stabilen Verhältnisse entwickelt, sondern während geraumer Zeit Unklarheiten herrschen und möglicherweise in rascher Abfolge Richtungswechsel Platz greifen.

Die EW Lachen AG schafft deshalb derzeit zwar die Voraussetzungen, um Anpassungen Rechnung tragen zu können. So setzen wir Smart Metering um. Damit kann unser Werk den Verbrauch (und die Zufuhr) der einzelnen Kunden computer-gestützt messen und ermitteln. Smart Meter sind intelligente, vernetzte Zähler für Ressourcen und Energien wie Wasser, Gas oder Strom. Als Stromzähler sind sie Teil des Smart Grid, des intelligenten Stromnetzes. Mit der Umsetzung der Tarifveränderung im grossen Stil wollen wir aber zuwarten bis wir für die Zukunft voraussehbare Verhältnisse erkennen können.

Vom Veränderungsdruck nicht betroffen ist derzeit das Trinkwasser. Da sich die Erzeugungsmethoden nicht verändert haben, bleibt es mittelfristig auch bei den jetzt geltenden Strukturen.

A close-up photograph of an electrical rack. Several vertical orange-colored metal rails are visible. In the center, there are several cables. A prominent yellow cable is wrapped in black tape. To its right, a red cable is visible. At the top, a black cable with a yellow label that reads 'EW3' is seen. Below the main text, a red cylindrical component is partially visible. The background is slightly blurred, showing more of the rack's interior.

**Die Stromversorgung im  
Versorgungsnetz der  
EW Lachen AG ist  
störungsfrei verlaufen.**

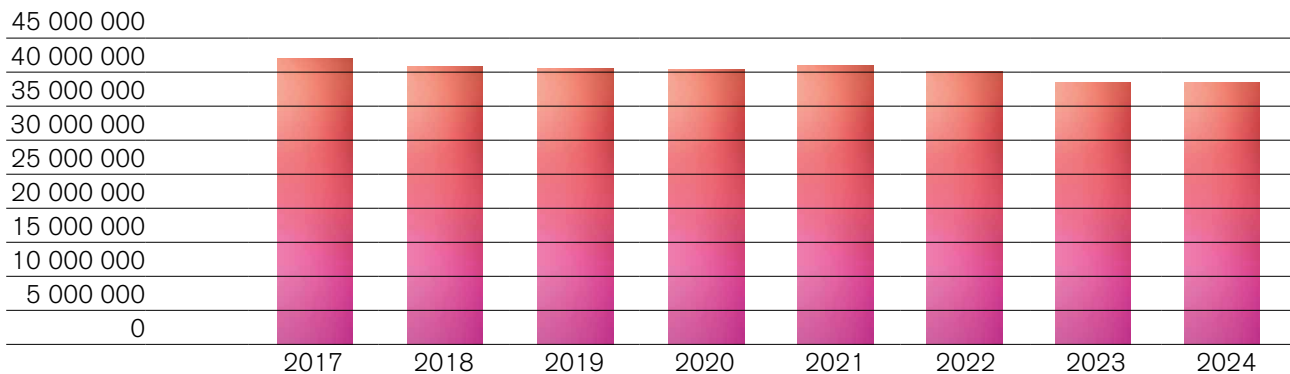
Trotz Bevölkerungswachstum und private Investitionen in die Elektromobilität und Wärmepumpen hat sich der Stromumsatz gegenüber dem Vorjahr unwesentlich gering verändert um 0.1 %. Die hohen Energiepreise wie auch der milde Winter liessen den Absatz nicht wachsen. So hat sich im Bereich der Netznutzung ebenso keine Veränderung gegenüber dem Vorjahr gebildet, -0.1%.

Bei Kunden mit einem tieferen Verbrauch hat sich eine Abnahme von fast -3 % eingestellt, während bei Kunden mit einem hohen Bezug eine Abnahme von nahezu -1 % entstanden ist. In der Industrie ist eine Zunahme von 9 % zu verzeichnen.

Der Strom in der Grundversorgung wurde mit Wasserkraft bewältigt. 0.3 % des Stromverbrauchs bei Kunden mit niedrigem Bedarf ist mit Naturstrom höherer Güte erfolgt.

Die Stromversorgung im Versorgungsnetz der EW Lachen AG ist störungsfrei verlaufen.

### Umsatz (kWh)



### Erweiterungen


- Neubau des Niederspannungsverteilsnetzes für die Zuleitung zur Verteilkabine an der Mittleren Bahnhofstrasse und am Teichweg
- Diverse Hausanschlüsse

### Instandstellungen:

- Ersatz der Mittelspannungsverteilung in der Trafostation Zipfel
- Ersatz von Rohranlagen in der Mittleren Bahnhofstrasse, Herrengasse, Vordere Bahnhofstrasse, Feldmoosstrasse, Bahnweg, Eschenweg und Seidenstrasse
- Ersatz der Verteilkkabinen Alterswohnungen, Bahnweg und Sonnenwiese inklusive der notwendigen Niederspannungsleitungen
- Ersatz der Strassenbeleuchtung und Rohranlagen an der Aastrasse, Mittleren Bahnhofstrasse, Herrengasse, Eschenweg, Vordere Bahnhofstrasse, Seidenstrasse und Feldmoosstrasse

### Technische Daten

Mittelspannungsnetz	13'600 m
Niederspannungsnetz	104'000 m
Rohranlage	362'800 m
Transformatorstationen	26 Stück
Verteilkkabinen	135 Stück
Schächte	991 Stück
Hausanschlüsse	1'167 Stück
Elektrizitätszähler	5'614 Stück

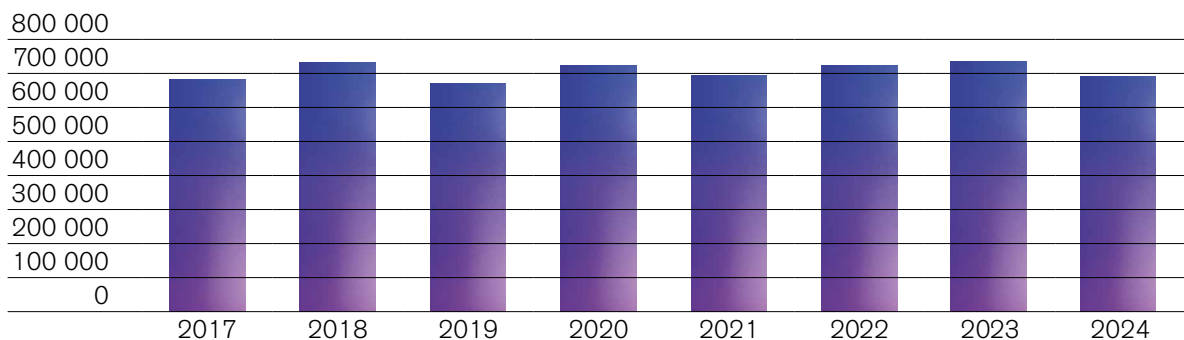
The image shows a complex industrial water treatment facility. It features a dense network of large, silver-colored metal pipes and numerous blue-handled valves. The pipes are arranged in a structured, parallel fashion, creating a sense of depth. The background is slightly blurred, emphasizing the foreground machinery. The overall scene is brightly lit, typical of an indoor industrial environment.

**Insgesamt sind  
20 Wasserleitungsdefekte  
behoben worden.**

Die Abgabe von Trinkwasser ist gegenüber dem Vorjahr um -6 % gesunken. Das Jahr startete mit dem mildesten Winter seit Messbeginn. Der Frühling brachte viel Niederschlag und wenig Sonnenschein, während der Sommer zum Sechstwärmsten seit Messbeginn gehört und im August auch Hitzetage hervorbrachte. Der Herbst gehört zu den zehn mildesten seit Messbeginn und war durch hohe Niederschlagsmengen gekennzeichnet.

Die Aufbereitung von Seewasser im Seewasserwerk hat dementsprechend um über -10 % abgenommen. Der Quellwasserertrag hat sich um fast 20 % gegenüber dem Vorjahr erhöht. Der mittlere Quellwassergehalt über das ganze Jahr betrug noch rund 14 %.

### Absatz in Kubikmeter



Insgesamt sind 20 Wasserleitungsdefekte behoben worden. 13 Schäden sind auf Korrosion zurückzuführen, während 5 Schäden effektive Brüche gewesen sind. In 5 Fällen entstanden die Defekte in Hauptleitungen im Verteilnetz während die restlichen Schäden in den Hausanschlussleitungen zu finden waren. Der Verlust stellte sich bei 6 % ein.

### Erweiterungen


- Diverse Hausanschlüsse

### Instandstellungen

- Teilersatz von Wasserleitungen in der Mittlere Bahnhofstrasse, Teichweg, Herrengasse, Seidenstrasse, St. Gallerstrasse und Aastrasse

### Technische Daten

Wasserleitungsnetz	62'900 m
Schieber im Versorgungsnetz	670 Stück
Klappen im Versorgungsnetz	43 Stück
Schieber Hausleitungen	1'150 Stück
Hydranten	183 Stück
Dorfbrunnen	12 Stück
Hausanschlüsse	1'170 Stück
Wasserzähler	1'240 Stück



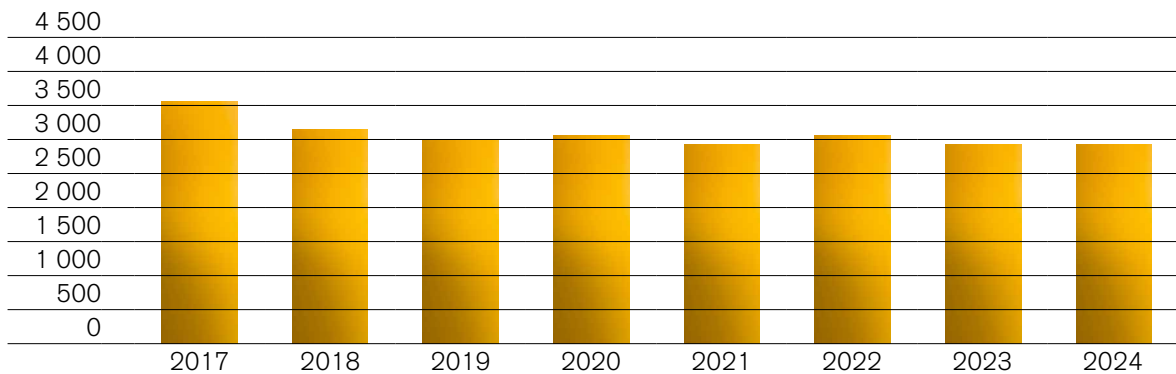
**Durch den Ausbau des  
Glasfasernetzes ist eine  
Zunahme von 25 %  
gegenüber dem  
Vorjahr zu verzeichnen.**



Auf dem Signalnetz hat sich die Kundenzahl gegenüber dem Vorjahr nicht verändert. Das Signalnetz umfasst das Kabelnetz (CATV) wie auch das Glasfasernetz. Durch den Ausbau des Glasfasernetzes ist eine Zunahme von 25 % gegenüber dem Vorjahr zu verzeichnen. Über ein Drittel der Kunden nutzen das Glasfasernetz.

Verfügbar sind leistungsstarke Internetverbindung, sowie attraktive TV-Pakete und Telefonangebote von verschiedenen Providern. Neben der Vermietung einzelner Glasfaser ist auch die Datenübertragung von Drittdaten möglich.

### Anzahl Kunden



### Erweiterungen

- Neubau der Verteilkabine an der Mittleren Bahnhofstrasse und am Teichweg
- Diverse Hausanschlüsse

### Instandstellungen

- Ersatz von Rohranlagen in der Mittleren Bahnhofstrasse, Herrengasse, Vordere Bahnhofstrasse, Feldmoosstrasse, Bahnweg, Eschenweg und Seidenstrasse
- Ersatz der Verteilkabinen Alterswohnungen, Bahnweg und Sonnenwiese inklusive der notwendigen Niederspannungsleitungen

### Technische Daten

Glasfasernetz	154'400 m
Koaxialnetz	51'100 m
Optische Umwandler	22 Stück
Verteiler / Verstärker	165 Stück

**2140 Stellenprozent**

**22 Angestellte**

**2 Lernende**

**3 Firmenjubiläen**



**EW LACHEN**

## Organe Unternehmensleitung

### Verwaltungsrat

Dr. Philipp Dobler, Präsident  
 Dr. René Kühne, Verwaltungsrat  
 Peter Marty, Verwaltungsrat  
 Elmar Schwyter, Verwaltungsrat  
 Emil Woodtli, Verwaltungsrat  
 Roland Mischler, Verwaltungsrat

### Revisionsstelle

BDO AG, Lachen

### Geschäftsführer

Thomas Hiltbrunner

## Firmen-Jubiläum

Alessandro Candoni, 10 Jahre  
 Stefan Holdener, 10 Jahre  
 Hanspeter Kistler, 10 Jahre

## Personal im 2024



Besnik Dervishaj



Martin Schatt



Sandra Kessler



Bettina Zollinger



Dario Petkovic



Hanspeter Clesle



Susanne Müller



Alessandro Candoni



Roland Ziegler



Walter Stump



Florian Lagler



Lars Fleischmann



Hanspeter Kistler



Elmedin Alic



Nadin Bernet




Stefan Holdener



Michael Bräuchi



Michael Leimbacher



Xhavit Beciri



Roman Peterer



Christian Kälin



Pascal Fleischmann



Yves Schlotterbeck



Leonie Walter



Ezra Zahner

Ende Dezember waren 24 Personen  
 beschäftigt, 22 Angestellte  
 (2140 Stellenprozent) und 2 Lernende.

### Austritte

Florian Lagler, 01.07.2019 bis 31.05.2024  
 Besnik Dervishaj, 01.12.2022 bis 31.07.2024  
 Walter Stump, 01.05.2022 bis 31.07.2024

### Eintritte

Nadin Bernet, Kauffrau Administration 01.01.2024  
 Xhavit Beciri, Geomatiker 01.02.2024  
 Roman Peterer, Sanitärinstallateur 01.07.2024  
 Ezra Zahner, Lernender Netzelektriker 05.08.2024  
 Leonie Walter, Lernende Netzelektrikerin, 01.12.2024 (Übernahme)  
 Elmedin Alic, Technischer Kaufmann, 01.11.2024

# Bilanz

per 31. Dezember 2024  
(Frankenbeträge gerundet)

<b>Aktiven</b>	<b>2024</b>	<b>2023</b>
<b>Umlaufvermögen</b>		
Flüssige Mittel	545'367	216'040
Forderungen aus Lieferungen und Leistungen	4'344'451	4'535'808
	– Dritte	265'103
	– Gemeinde Lachen Kontokorrent	326'525
	– ener4 AG	269'160
	– Fiberstream 87 AG	42'298
Übrige kurzfristige Forderungen	100	45'523
– Dritte		
Vorräte	188'899	199'637
Aktive Rechnungsabgrenzungen	38'586	81'462
<b>Total Umlaufvermögen</b>	<b>5'688'017</b>	<b>5'716'453</b>
<b>Anlagevermögen</b>		
Finanzanlagen	65'890	66'090
– Wertschriften		
– Kautionen	302'777	302'774
– Darlehen an ener4 AG	595'644	730'644
– Darlehen an LichtNetz 23 AG	10'000	10'000
– Übrige langfristige Forderungen (Nutzungsrechte)	248'096	111'560
<b>Total Finanzanlagen</b>	<b>1'222'407</b>	<b>1'221'068</b>
Beteiligungen	1'100'000	1'100'000
Sachanlagen	100'013	113'775
– Maschinen, Geräte und EDV		
– Mobiliar und Einrichtungen	18'466	24'620
– Fahrzeuge	29'184	50'094
– GIS Netzinformations-System	2'613	4'355
– Seewasserwerk	754'995	778'347
– Wasserreservoir	212'172	246'059
– Landparzelle Johannisburg	23'000	23'000
– Anlagen im Bau Elektrizität	333'005	92'404
– Anlagen im Bau Wasser	11'787	33'077
– Anlagen im Bau Signale	35'792	8'078
– Anlagen/Netz Wasser	5'069'788	3'567'018
– Anlagen/Netz Elektrizität	3'386'527	5'340'016
– Anlagen/Netz Signale	2'579'622	2'630'046
– Liegenschaft MFH Blumenweg 2a	1	1
<b>Total Sachanlagen</b>	<b>12'556'965</b>	<b>12'910'890</b>
<b>Total Anlagevermögen</b>	<b>14'879'372</b>	<b>15'231'958</b>
<b>Total Aktiven</b>	<b>20'567'389</b>	<b>20'948'411</b>

# Bilanz

per 31. Dezember 2024  
(Frankenbeträge gerundet)

<b>Passiven</b>	<b>2024</b>	<b>2023</b>
<b>Kurzfristiges Fremdkapital</b>		
Verbindlichkeiten aus		
– Dritte	3'594'180	3'772'847
Lieferungen und Leistungen		
– Gem. Lachen Kontokorrent	444'142	434'200
– ener4 AG	299	-
– Fiberstream 87 AG	113'594	168'237
Kurzfristige verzinsliche Finanzverbindlichkeiten	1'600'000	703'508
Übrige kurzfr. Verbindlichkeiten – Dritte	55'741	47'466
Passive Rechnungsabgrenzungen	161'684	996'657
<b>Total kurzfristiges Fremdkapital</b>	<b>5'969'640</b>	<b>6'122'915</b>
<b>Langfristiges Fremdkapital</b>		
Rückstellungen	381'253	230'390
Ausbaureserven	4'525'756	4'825'756
<b>Total langfristiges Fremdkapital</b>	<b>4'907'009</b>	<b>5'056'146</b>
<b>Total Fremdkapital</b>	<b>10'876'649</b>	<b>11'179'061</b>
<b>Eigenkapital</b>		
Grundkapital	5'000'000	5'000'000
Gesetzliche Gewinnreserven	541'700	541'700
Freiwillige Gewinnreserven	4'149'040	4'227'650
<b>Total Eigenkapital</b>	<b>9'690'740</b>	<b>9'769'350</b>
<b>Total Passiven</b>	<b>20'567'389</b>	<b>20'948'411</b>

# Erfolgsrechnung

per 31. Dezember 2024  
(Frankenbeträge gerundet)

	<b>2024</b>	<b>2023</b>
Verkauf von Elektrizität, Wasser und Signalen	15'489'299	15'931'122
Installationen und übrige betriebliche Leistungen	1'476'994	1'830'587
Übriger Ertrag	553'039	354'064
<b>Nettoerlöse aus Lieferungen und Leistungen</b>	<b>17'519'332</b>	<b>18'115'773</b>
Energie- und Signaleinkauf	-9'758'562	-10'402'221
Material- und Fremdleistungen	-1'951'009	-1'650'300
<b>Bruttogewinn</b>	<b>5'809'761</b>	<b>6'063'252</b>
Personalaufwand	-2'698'586	-2'729'052
Mieten, Benützungs- und Unterhaltskosten	-380'011	-423'895
Versicherungen, Abgaben und Gebühren	-193'528	-212'534
Energie und Entsorgung	-269'766	-293'964
Büro- und Verwaltung	-455'006	-421'378
Übriger Betriebsaufwand	-53'329	-43'154
<b>Betriebsgewinn vor Abschreibungen</b>	<b>1'759'535</b>	<b>1'939'275</b>
Abschreibungen	-1'681'323	-1'718'261
<b>Betriebsgewinn nach Abschreibungen</b>	<b>78'212</b>	<b>221'014</b>
Finanzertrag	13'621	16'004
Finanzaufwand	-26'358	-19'967
Betriebs-/Periodenfremder Ertrag	212'204	842'602
Betriebs-/Periodenfremder Aufwand	-24'209	-1'244'516
<b>Gewinn/Verlust vor Steuern</b>	<b>253'470</b>	<b>-184'863</b>
Steuern	-32'078	-1'080
<b>Jahresgewinn/-verlust</b>	<b>221'392</b>	<b>-185'943</b>

# Anhang zur Jahresrechnung

## Geschäftstätigkeit

Die öffentlich-rechtliche Anstalt der Gemeinde Lachen «Elektrizitätswerk- und Wasserwerk Lachen» wurde gestützt auf das Reglement über die Umwandlung des Elektrizitäts- und Wasserwerkes Lachen vom 19. April 2000 und Beschluss des Gemeinderates Lachen vom 15. Dezember 2000 in die Aktiengesellschaft «EW Lachen AG» umgewandelt.

Die Gesellschaft wurde am 9. Januar 2001 ins Handelsregister des Kantons Schwyz eingetragen und bezweckt die Abnahme und Lieferung von Energie, Wasser und Signalen sowie das Erstellen, Betreiben und Instandhalten der notwendigen Infrastruktur zur Energie-, Signal- und Wasserversorgung.

Der Sitz der Gesellschaft befindet sich an der Neuheimstrasse 44 in Lachen SZ.

## Angewandte Grundsätze

Die vorliegende Jahresrechnung wurde gemäss den Vorschriften des Schweizer Gesetzes, insbesondere der Artikel über die kaufmännische Buchführung und Rechnungslegung des Obligationenrechts (Art. 957 bis 962) erstellt. Die Rechnungslegung erfordert vom Verwaltungsrat Schätzungen und Beurteilungen, welche die Höhe der ausgewiesenen Vermögenswerte und Verbindlichkeiten sowie Eventualverbindlichkeiten im Zeitpunkt der Bilanzierung, aber auch Aufwendungen und Erträge der Berichtsperiode, beeinflussen könnten. Der Verwaltungsrat entscheidet dabei jeweils im eigenen Ermessen über die Ausnutzung der bestehenden gesetzlichen Bewertungs- und Bilanzierungsspielräume. Zum Wohle der Gesellschaft können dabei im Rahmen des Vorsichtsprinzips Abschreibungen, Wertberichtigungen und Rückstellungen über das betriebswirtschaftlich benötigte Ausmass hinaus gebildet werden.

Die Jahresrechnung beruht auf der Annahme, dass die Fortführungsfähigkeit für mindestens 12 Monate gewährt ist.

<b>Anzahl Vollzeitstellen</b>	<b>2024</b>	<b>2023</b>
Anzahl Vollzeitstellen	< 50	< 50
<b>Miet- und Leasingverbindlichkeiten</b>	<b>2024</b>	<b>2023</b>
Mietverbindlichkeiten > 12 Monate (Mietvertrag 2019 – 2029)	944'160	1'116'540
Leasingverbindlichkeiten	13'053	17'175
<b>VRP- / VR-Honorare</b>	<b>2024</b>	<b>2023</b>
Verwaltungsratspräsident	10'000	10'000
Verwaltungsräte je	5'000	5'000
<b>Verbindlichkeiten gegenüber Vorsorgeeinrichtung</b>	<b>2024</b>	<b>2023</b>
Verbindlichkeiten gegenüber Vorsorgeeinrichtung	-	-

# Beteiligungen

Am Bilanzstichtag verfügte die Gesellschaft über folgende Beteiligungen:

## ener4 AG, Lachen

Zweck: Erbringen von Dienstleistungen	<b>2024</b>	<b>2023</b>
Aktienkapital: CHF 100'000	-	-
Beteiligungsquote 100%	-	-
Buchwert	300'000	300'000

## Fiberstream 87 AG, Lachen

Zweck: Erbringen von Dienstleistungen	<b>2024</b>	<b>2023</b>
Aktienkapital: CHF 900'000	-	-
Beteiligungsquote 83,33%	-	-
Buchwert	750'000	750'000

## LichtNetz 23 AG, Altendorf

Zweck: Erbringen von Dienstleistungen	<b>2024</b>	<b>2023</b>
Aktienkapital: CHF 100'000	-	-
Beteiligungsquote 50,00%	-	-
Buchwert	50'000	50'000
Total	1'100'000	1'100'000

## Rückstellungen

Diese Position setzt sich wie folgt zusammen:	<b>2024</b>	<b>2023</b>
Rückstellung Elektrizität (inkl. Solargemeinschaft)	113'646	113'833
Rückstellung Wasser	4'259	-
Rückstellung Signal (inkl. Nutzungsrechte)	263'348	116'557
Total	381'253	230'390

## Ausbaureserven

Die Details nach Geschäftssparten sind wie folgt:

	Elektrizitätswerk	Wasserwerk	Signalnetz	Total
Bestand 01.01.24	2'330'018	2'495'738	-	4'825'756
Einlage	-	-	-	-
Entnahme	-240'000	-60'000	-	-300'000
Bestand 31.12.24	2'090'018	2'435'738	-	4'525'756

## Betriebs-/Periodenfremder Ertrag/Aufwand

Betriebs-/Periodenfremder Ertrag	<b>2024</b>	<b>2023</b>
Baurechtzins	20'570	19'644
Mietzinsertrag	27'957	27'958
Auflösung Abgrenzung Steuern aus Verkauf immob. Sachanlagen	163'677	795'000
	212'204	842'602
Betriebs-/Periodenfremder Aufwand		
Liegenschaftsunterhalt	-7'732	-20'712
Abschreibung immobilien Sachanlagen	-	-405'204
Steuern aus Verkauf immobilien Sachanlagen	-16'477	-818'600
Betriebs-/Periodenfremder Ertrag/Aufwand	187'995	-401'914



# Elektrizitätswerk

	2024	2023
Verkauf von Elektrizität	12'694'684	13'239'394
Installationen und übrige betriebliche Leistungen	1'057'301	1'284'869
Übriger Ertrag	375'448	87'281
<u>Nettoerlöse aus Lieferungen und Leistungen</u>	<u>14'127'433</u>	<u>14'611'544</u>
Energieeinkauf	-9'615'550	-10'245'422
Material- und Fremdleistungen	-1'100'436	-730'089
<u>Bruttogewinn</u>	<u>3'411'447</u>	<u>3'636'033</u>
Personalaufwand	-1'891'071	-1'908'827
Mieten, Benützungs- und Unterhaltskosten	-260'411	-294'082
Versicherungen, Abgaben und Gebühren	-134'424	-157'412
Energie und Entsorgung	-73'207	-65'491
Büro und Verwaltung	-232'452	-213'157
Übriger Betriebsaufwand	-44'272	-32'341
<u>Betriebsgewinn vor Abschreibungen</u>	<u>775'610</u>	<u>964'723</u>
Abschreibungen	-753'109	-801'006
<u>Betriebsgewinn nach Abschreibungen</u>	<u>22'501</u>	<u>163'717</u>
Finanzertrag	8'289	9'981
Finanzaufwand	-15'935	-12'070
Betriebs-/Periodenfremder Ertrag	135'550	513'419
Betriebs-/Periodenfremder Aufwand	-12'579	-735'493
<u>Gewinn/Verlust vor Steuern</u>	<u>137'826</u>	<u>-60'446</u>
Steuern	-17'449	-648
<b><u>Jahresgewinn/-verlust</u></b>	<b><u>120'377</u></b>	<b><u>-61'094</u></b>

# Wasserwerk

	<b>2024</b>	<b>2023</b>
Verkauf von Wasser	1'629'640	1'450'507
Installationen und übrige betriebliche Leistungen	233'647	282'762
Übriger Ertrag	148'333	223'891
<b>Nettoerlöse aus Lieferungen und Leistungen</b>	<b>2'011'620</b>	<b>1'957'160</b>
Material- und Fremdleistungen	- 388'793	- 310'144
<b>Bruttogewinn</b>	<b>1'622'827</b>	<b>1'647'016</b>
Personalaufwand	- 512'443	- 522'628
Mieten, Benützungs- und Unterhaltskosten	- 82'088	- 87'046
Versicherungen, Abgaben und Gebühren	- 41'217	- 37'947
Energie und Entsorgung	- 152'892	- 178'387
Büro und Verwaltung	- 116'287	- 103'903
Übriger Betriebsaufwand	- 4'662	- 5'997
<b>Betriebsgewinn vor Abschreibungen</b>	<b>713'238</b>	<b>711'108</b>
Abschreibungen	- 674'350	- 685'449
<b>Betriebsgewinn nach Abschreibungen</b>	<b>38'888</b>	<b>25'659</b>
Finanzertrag	4'665	5'270
Finanzaufwand	- 9'120	- 6'910
Betriebs-/Periodenfremder Ertrag	67'072	288'035
Betriebs-/Periodenfremder Aufwand	- 5'767	- 429'037
<b>Gewinn/Verlust vor Steuern</b>	<b>95'738</b>	<b>- 116'983</b>
Steuern	- 12'109	- 378
<b>Jahresgewinn/-verlust</b>	<b>83'629</b>	<b>- 117'361</b>

# Signalnetz

	<b>2024</b>	<b>2023</b>
Verkauf von Signalen	1'164'975	1'241'221
Installationen und übrige betriebliche Leistungen	186'046	262'956
Übriger Ertrag	29'258	42'892
<b>Nettoerlöse aus Lieferungen und Leistungen</b>	<b>1'380'279</b>	<b>1'547'069</b>
Signaleinkauf	- 143'012	- 156'799
Material- und Fremdleistungen	- 461'780	- 610'067
<b>Bruttogewinn</b>	<b>775'487</b>	<b>780'203</b>
Personalaufwand	- 295'072	- 297'597
Mieten, Benützungs- und Unterhaltskosten	- 37'512	- 42'767
Versicherungen, Abgaben und Gebühren	- 17'887	- 17'175
Energie und Entsorgung	- 43'667	- 50'086
Büro und Verwaltung	- 106'267	- 104'318
Übriger Betriebsaufwand	- 4'395	- 4'816
<b>Betriebsgewinn vor Abschreibungen</b>	<b>270'687</b>	<b>263'444</b>
Abschreibungen	- 253'864	- 231'806
<b>Betriebsgewinn nach Abschreibungen</b>	<b>16'823</b>	<b>31'638</b>
Finanzertrag	667	753
Finanzaufwand	- 1'303	- 987
Betriebs-/Periodenfremder Ertrag	9'582	41'148
Betriebs-/Periodenfremder Aufwand	- 5'863	- 79'986
<b>Gewinn/Verlust vor Steuern</b>	<b>19'906</b>	<b>- 7'434</b>
Steuern	- 2'520	- 54
<b>Jahresgewinn/-verlust</b>	<b>17'386</b>	<b>- 7'488</b>

# Ergebnisse der einzelnen Geschäftsparten

Die Ergebnisse der einzelnen Geschäftsparten präsentieren sich wie folgt:

	<b>Elektrizitätswerk</b>	<b>Wasserwerk</b>	<b>Signalnetz</b>	<b>Total</b>
Ertrag	14'127'433	2'011'620	1'380'279	17'519'332
Betriebsaufwand	- 14'104'932	- 1'972'732	- 1'363'456	- 17'441'120
Betriebsgewinn	22'501	38'888	16'823	78'212
Finanzergebnis	- 7'646	- 4'455	- 636	- 12'737
Betriebs-/Periodenfremdes Ergebnis	122'971	61'305	3'719	187'995
Steuern	- 17'449	- 12'109	- 2'520	- 32'078
<b>Jahresgewinn</b>	<b>120'377</b>	<b>83'629</b>	<b>17'386</b>	<b>221'392</b>

## Wesentliche Ereignisse nach dem Bilanzstichtag

Nach dem Bilanzstichtag und bis zur Verabschiedung der Jahresrechnung durch den Verwaltungsrat sind keine wesentlichen Ereignisse eingetreten, welche die Aussagefähigkeit der Jahresrechnung 2024 beeinträchtigen könnten bzw. an dieser Stelle offengelegt werden müssten.

# Antrag über Verwendung des Bilanzgewinnes

Der Verwaltungsrat beantragt, den Bilanzgewinn wie folgt zu verwenden:

	2024	2023
Gewinnvortrag per 1. Januar	3'927'650	4'413'593
Jahresgewinn/-verlust	221'392	- 185'943
Zur Verwendung der Generalversammlung	4'149'042	4'227'650

## Antrag des Verwaltungsrates

	2024	2023
Dividende	-	300'000
Zuweisung an die gesetzliche Gewinnreserve	11'070	-
Vortrag auf neue Rechnung	4'137'972	3'927'650
	<b>4'149'042</b>	<b>4'227'650</b>

Lachen, 14. April 2025

Im Namen des Verwaltungsrates:  
Dr. Philipp Dobler, VR-Präsident



Tel. +41 55 451 52 30  
www.bdo.ch  
lachen@bdo.ch

BDO AG  
Feldmoosstrasse 12  
8853 Lachen

## BERICHT DER REVISIONSSTELLE

An die Generalversammlung der EW Lachen AG, Lachen

### Bericht zur Prüfung der Jahresrechnung

#### Prüfungsurteil

Wir haben die Jahresrechnung der EW Lachen AG (die Gesellschaft) - bestehend aus der Bilanz zum 31. Dezember 2024, der Erfolgsrechnung für das dann endende Jahr sowie dem Anhang, einschliesslich einer Zusammenfassung bedeutsamer Rechnungslegungsmethoden - geprüft.

Nach unserer Beurteilung entspricht die beigefügte Jahresrechnung dem schweizerischen Gesetz und den Statuten.

#### Grundlage für das Prüfungsurteil

Wir haben unsere Abschlussprüfung in Übereinstimmung mit dem schweizerischen Gesetz und den Schweizer Standards zur Abschlussprüfung (SA-CH) durchgeführt. Unsere Verantwortlichkeiten nach diesen Vorschriften und Standards sind im Abschnitt "Verantwortlichkeiten der Revisionsstelle für die Prüfung der Jahresrechnung" unseres Berichts weitergehend beschrieben. Wir sind von der Gesellschaft unabhängig in Übereinstimmung mit den schweizerischen gesetzlichen Vorschriften und den Anforderungen des Berufsstands, und wir haben unsere sonstigen beruflichen Verhaltenspflichten in Übereinstimmung mit diesen Anforderungen erfüllt.

Wir sind der Auffassung, dass die von uns erlangten Prüfungsnachweise ausreichend und geeignet sind, um als eine Grundlage für unser Prüfungsurteil zu dienen.

#### Sonstige Informationen

Der Verwaltungsrat ist für die sonstigen Informationen verantwortlich. Die sonstigen Informationen umfassen die im Geschäftsbericht enthaltenen Informationen, aber nicht die Jahresrechnung und unseren dazugehörigen Bericht.

Unser Prüfungsurteil zur Jahresrechnung erstreckt sich nicht auf die sonstigen Informationen, und wir bringen keinerlei Form von Prüfungsschlussfolgerung hierzu zum Ausdruck.

Im Zusammenhang mit unserer Abschlussprüfung haben wir die Verantwortlichkeit, die sonstigen Informationen zu lesen und dabei zu würdigen, ob die sonstigen Informationen wesentliche Unstimmigkeiten zur Jahresrechnung oder unseren bei der Abschlussprüfung erlangten Kenntnissen aufweisen oder anderweitig wesentlich falsch dargestellt erscheinen.

Falls wir auf Grundlage der von uns durchgeführten Arbeiten den Schluss ziehen, dass eine wesentliche falsche Darstellung dieser sonstigen Informationen vorliegt, sind wir verpflichtet, über diese Tatsache zu berichten. Wir haben in diesem Zusammenhang nichts zu berichten.

#### Verantwortlichkeiten des Verwaltungsrats für die Jahresrechnung

Der Verwaltungsrat ist verantwortlich für die Aufstellung einer Jahresrechnung in Übereinstimmung mit den gesetzlichen Vorschriften und den Statuten und für die internen Kontrollen, die der Verwaltungsrat als notwendig feststellt, um die Aufstellung einer Jahresrechnung zu ermöglichen, die frei von wesentlichen falschen Darstellungen aufgrund von dolosen Handlungen oder Irrtümern ist.

Bei der Aufstellung der Jahresrechnung ist der Verwaltungsrat dafür verantwortlich, die Fähigkeit der Gesellschaft zur Fortführung der Geschäftstätigkeit zu beurteilen, Sachverhalte im Zusammenhang mit der Fortführung der Geschäftstätigkeit - sofern zutreffend - anzugeben sowie dafür, den Rechnungslegungsgrundsatz der Fortführung der Geschäftstätigkeit anzuwenden, es sei denn, der Verwaltungsrat beabsichtigt, entweder die Gesellschaft zu liquidieren oder Geschäftstätigkeiten einzustellen, oder hat keine realistische Alternative dazu.



Tel. +41 55 451 52 30  
www.bdo.ch  
lachen@bdo.ch

BDO AG  
Feldmoosstrasse 12  
8853 Lachen

#### Verantwortlichkeiten der Revisionsstelle für die Prüfung der Jahresrechnung

Unsere Ziele sind, hinreichende Sicherheit darüber zu erlangen, ob die Jahresrechnung als Ganzes frei von wesentlichen falschen Darstellungen aufgrund von dolosen Handlungen oder Irrtümern ist, und einen Bericht abzugeben, der unser Prüfungsurteil beinhaltet. Hinreichende Sicherheit ist ein hohes Mass an Sicherheit, aber keine Garantie dafür, dass eine in Übereinstimmung mit dem schweizerischen Gesetz und den SA-CH durchgeführte Abschlussprüfung eine wesentliche falsche Darstellung, falls eine solche vorliegt, stets aufdeckt. Falsche Darstellungen können aus dolosen Handlungen oder Irrtümern resultieren und werden als wesentlich gewürdigt, wenn von ihnen einzeln oder insgesamt vernünftigerweise erwartet werden könnte, dass sie die auf der Grundlage dieser Jahresrechnung getroffenen wirtschaftlichen Entscheidungen von Nutzern beeinflussen.

Eine weitergehende Beschreibung unserer Verantwortlichkeiten für die Prüfung der Jahresrechnung befindet sich auf der Webseite von EXPERTsuisse: <http://expertsuisse.ch/wirtschaftspruefung-revisionsbericht>. Diese Beschreibung ist Bestandteil unseres Berichts.

#### Bericht zu sonstigen gesetzlichen und anderen rechtlichen Anforderungen

In Übereinstimmung mit Art. 728a Abs. 1 Ziff. 3 OR und PS-CH 890 bestätigen wir, dass ein gemäss den Vorgaben des Verwaltungsrats ausgestaltetes internes Kontrollsystem für die Aufstellung der Jahresrechnung existiert.

Aufgrund unserer Prüfung gemäss Art. 728a Abs. 1 Ziff. 2 OR bestätigen wir, dass der Antrag des Verwaltungsrats dem schweizerischen Gesetz und den Statuten entspricht, und empfehlen, die vorliegende Jahresrechnung zu genehmigen.

Lachen, 17. April 2025

BDO AG

Elia Rada  
Leitender Revisor  
Zugelassener Revisionsexperte

ppa. Angelo Cemin  
Zugelassener Revisor

Beilagen  
Jahresrechnung  
Antrag des Verwaltungsrats im Sinne von Art. 728a Abs. 1 Ziff. 2 OR

## Impressum

EW Lachen AG

Neuheimstrasse 44, 8853 Lachen

Telefon 055 451 20 90

[ewlachen@ewlachen.ch](mailto:ewlachen@ewlachen.ch), [www.ewlachen.ch](http://www.ewlachen.ch)

Gestaltung & Layout: admotion – Ihre Kreativagentur, 8853 Lachen

Fotos: Fotografie Stuppia GmbH, 8853 Lachen

Druck: Gutenberg Druck AG, 8853 Lachen

April 2025

